

**Banco Comercial AV Villas S. A. y Subsidiaria**  
**Estados Consolidados Condensados de Situación Financiera**  
(Expresados en millones de pesos colombianos)

	Notas	31 de marzo de 2019	31 de diciembre de 2018
<b>ACTIVOS</b>			
Efectivo y equivalentes de efectivo		Ps. 762,384	1,070,573
Activos financieros de inversión	4	1,851,427	1,527,778
Cartera de crédito y operaciones de leasing financiero, neto	4	11,225,331	11,027,826
Otras cuentas por cobrar, neto	4	127,857	126,846
Activos no corrientes mantenidos para la venta	6	2,757	2,679
Inversiones en compañías asociadas y negocios conjuntos		2,224	2,347
Activos tangibles, neto	7	521,443	348,549
Activos intangibles, neto		62,843	62,601
Impuesto de renta corriente		38,288	38,280
Impuesto de renta diferido		405	3
<b>Total activos</b>		<b>14,594,959</b>	<b>14,207,482</b>
<b>PASIVOS Y PATRIMONIO</b>			
<b>PASIVOS</b>			
Pasivos financieros a valor razonable	4	47	32
Depósitos de clientes	4	11,259,577	11,425,401
Obligaciones financieras	4	1,193,514	647,872
Provisiones para contingencias legales y otras	10	4,652	5,162
Impuesto de renta corriente por pagar		1,204	-
Impuesto de renta diferido, neto		108,636	102,721
Beneficios de empleados	9	35,655	34,292
Otros pasivos	11	403,462	371,820
<b>Total pasivos</b>		<b>13,006,747</b>	<b>12,587,300</b>
<b>PATRIMONIO</b>			
Capital suscrito y pagado		22,473	22,473
Prima en colocación de acciones		228,560	228,560
Utilidades retenidas		1,291,689	1,325,408
Otros resultados integrales		39,719	38,065
<b>Patrimonio de los intereses controlantes</b>		<b>1,582,441</b>	<b>1,614,506</b>
<b>Intereses no controlantes</b>		<b>5,771</b>	<b>5,676</b>
<b>Total patrimonio</b>		<b>1,588,212</b>	<b>1,620,182</b>
<b>Total pasivos y patrimonio</b>		<b>Ps. 14,594,959</b>	<b>14,207,482</b>

Véanse las notas que son parte integral de los estados financieros consolidados condensados.



Juan Camilo Ángel Mejía  
Representante Legal (\*)



Luis Enrique Rojas Rivera  
Contador (\*)  
T.P. 14319 - T



Alba Rodio Estupinán Sandoval  
Revisor Fiscal Suplente  
T.P. 98962 - T  
Miembro de KPMG S.A.S.


(Véase mi informe del 13 de mayo de 2019)

(\*) Los suscritos Representante Legal y Contador Público certificamos que hemos verificado previamente las afirmaciones contenidas en estados financieros consolidados condensados y que los mismos han sido tomados fielmente de los libros de contabilidad de la compañía.

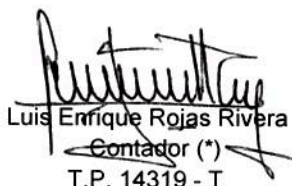
**Banco Comercial AV Villas S. A. y Subsidiaria**  
**Estados Consolidados Condensados de Resultados**  
(Expresados en millones de pesos colombianos)

	Notas	Periodo de tres meses terminado el	
		31 de marzo de 2019	31 de marzo de 2018
Ingresos por intereses y similares	Ps.	360,660	322,715
Gastos por intereses y similares		100,364	89,435
<b>Ingreso neto por intereses y similares</b>		<b>260,296</b>	<b>233,280</b>
Ganancia neta sobre inversiones a valor razonable		5,671	2,639
<b>Ingresos netos por intereses y similares y ganancia neta sobre inversiones negociables.</b>		<b>265,967</b>	<b>235,919</b>
Pérdidas netas por deterioro de activos financieros		68,850	62,610
<b>Ingresos netos por intereses y similares y ganancia neta sobre inversiones negociables después de pérdida por deterioro</b>		<b>197,117</b>	<b>173,309</b>
Ingresos netos por comisiones y honorarios	14	39,811	41,970
(Pérdida) ganancia neta sobre instrumentos financieros derivativos de negociación		(14)	1,046
Otros ingresos		12,462	10,313
Otros gastos	16	169,092	158,669
<b>Utilidad antes de impuesto sobre la renta</b>		<b>80,284</b>	<b>67,969</b>
Impuesto sobre la renta			
Corriente		23,013	15,728
Diferido		4,598	7,616
<b>Utilidad neta</b>		<b>52,673</b>	<b>44,625</b>
<b>Utilidad neta atribuible a:</b>			
Utilidad neta Intereses controlantes		52,578	44,366
Intereses no controlantes		95	259
		<b>52,673</b>	<b>44,625</b>
Utilidad neta por acción (en pesos colombianos)	12 Ps.	234.38	198.57

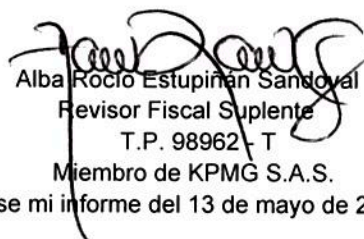
Véanse las notas que son parte integral de los estados financieros consolidados condensados.



Juan Camilo Ángel Mejía  
Representante Legal (\*)



Luis Enrique Rojas Rivera  
Contador (\*)  
T.P. 14319 - T



Alba Rocío Estupinán Sandoval  
Revisor Fiscal Suplente  
T.P. 98962 - T  
Miembro de KPMG S.A.S.  
(Véase mi informe del 13 de mayo de 2019)

(\*) Los suscritos Representante Legal y Contador Público certificamos que hemos verificado previamente las afirmaciones contenidas en estados financieros consolidados condensados y que los mismos han sido tomados fielmente de los libros de contabilidad de la compañía.


**Banco Comercial AV Villas S. A. y Subsidiaria**  
**Estados Consolidados Condensados de Otros Resultados Integrales**  
(Expresados en millones de pesos colombianos)

	Notas	Periodo de tres meses terminado el	
		31 de marzo de 2019	31 de marzo de 2018
Utilidad neta	Ps.	52,673	44,625
<b>Otros resultados integrales</b>			
<b>Partidas que pueden ser subsecuentemente reclasificadas a resultados:</b>			
Cambio en políticas contables		-	(11,999)
Pérdida (Ganancia) neta no realizada en inversiones de renta fija disponibles para la venta, neto de impuestos		1,524	(392)
Deterioro en instrumentos financieros medidos a valor razonable, neto		8	548
<b>Total partidas que pueden ser subsecuentemente reclasificadas a resultados</b>		<b>1,532</b>	<b>(11,843)</b>
<b>Partidas que no serán reclasificadas a resultados</b>			
Ganancia neta no realizada en inversiones de renta variable instrumentos de patrimonio, neto de impuestos		122	254
Medición actuarial en planes de beneficios a empleados, neto de impuestos		-	1
<b>Total partidas que no serán reclasificadas a resultados</b>		<b>122</b>	<b>255</b>
<b>Total otros resultados integrales, neto de impuestos</b>		<b>1,654</b>	<b>(11,588)</b>
<b>Total resultado integral</b>		<b>54,327</b>	<b>33,037</b>

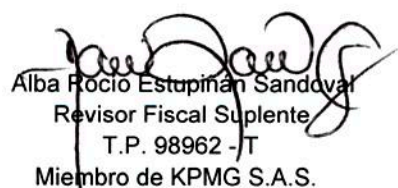
Véanse las notas que son parte integral de los estados financieros consolidados condensados.



Juan Camilo Ángel Mejía  
Representante Legal (\*)



Luis Enrique Rojas Rivera  
Contador (\*)  
T.P. 14319 - T



Alba Rocio Estupinán Sandoval  
Revisor Fiscal Suplente  
T.P. 98962 -T  
Miembro de KPMG S.A.S.  
(Véase mi informe del 13 de mayo de 2019)

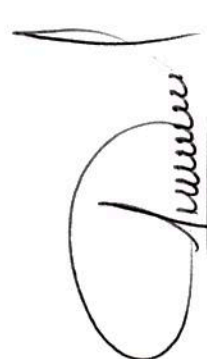
(\*) Los suscritos Representante Legal y Contador Público certificamos que hemos verificado previamente las afirmaciones contenidas en estados financieros consolidados condensados y que los mismos han sido tomados fielmente de los libros de contabilidad de la compañía.





**Banco Comercial AV Villas S. A. y Subsidiaria**  
**Estados Consolidados Condensados de Cambios en el Patrimonio**  
(Expresados en millones de pesos colombianos)

	Notas	Pes.	Capital suscrito y pagado	Prima en colocación de acciones	Utilidades retenidas	Otros resultados integrales (ORI)	Total patrimonio de los accionistas	Total patrimonio de los intereses no controlantes	Total patrimonio
<b>Saldo al 31 de diciembre de 2017</b>									
Efecto en saldo inicial por cambios en políticas contables			22,473	228,560	1,195,700	43,947	1,490,680	4,965	1,495,645
<b>Saldo al 1 de enero de 2018</b>									
Distribución de dividendos en efectivo	12		22,473	228,560	(11,508)	(11,999)	(23,507)	-	(23,507)
Movimiento ORI títulos de deuda, neto de impuesto diferido			-	-	1,184,192	31,948	1,467,173	4,965	1,472,138
Movimiento ORI instrumentos de patrimonio, neto de impuesto diferido			-	-	(72,813)	-	(72,813)	-	(72,813)
Deterioro en instrumentos financieros medidos a valor razonable, neto			-	-	-	(392)	(392)	-	(392)
Deterioro en instrumentos financieros medidos a valor razonable, neto			-	-	-	254	254	-	254
Medición actuarial en planes de beneficios a empleados, neto de impuesto diferido			-	-	-	548	548	-	548
Utilidad neta del ejercicio			-	-	-	1	1	-	1
<b>Saldo al 31 de marzo de 2018</b>									
		Pes.	22,473	228,560	1,155,745	32,359	1,439,137	5,224	1,444,361
<b>Saldo al 31 de diciembre de 2018</b>									
Distribución de dividendos en efectivo	12		22,473	228,560	1,325,408	38,065	1,614,506	5,676	1,620,182
Movimiento ORI títulos de deuda, neto de impuesto diferido			-	-	(86,297)	-	(86,297)	-	(86,297)
Movimiento ORI instrumentos de patrimonio, neto de impuesto diferido			-	-	-	1,524	1,524	-	1,524
Deterioro en instrumentos financieros medidos a valor razonable, neto			-	-	-	122	122	-	122
Utilidad neta del ejercicio			-	-	-	8	8	-	8
<b>Saldo al 31 de marzo de 2019</b>									
		Pes.	22,473	228,560	1,291,689	39,719	1,582,441	5,771	1,588,212

Véanse las notas que son parte integral de los estados financieros consolidados condensados.

  
**Juan Camilo Ángel Mejía**  
Representante Legal (\*)

  
**Luis Enrique Rojas Rivera**  
Contador (\*)  
T.P. 14319 - T


  
**Alba Rocio Estupiñán Sandoval**  
Revisor Fiscal Suplente  
T.P. 98962 - T  
Membro de KPMG S.A.S.  
(Véase mi informe del 13 de mayo de 2019)

(\*) Los suscritos Representante Legal y Contador Público certificamos que hemos verificado previamente las afirmaciones contenidas en estados financieros consolidados y que los mismos han sido tomados fielmente de los libros de contabilidad del Banco.


**Banco Comercial AV Villas S. A.**  
**Estados Consolidados Condensados de Flujos de Efectivo**  
(Espresados en millones de pesos colombianos)

	Notas	Periodo de tres meses terminados el	
		31 de marzo de 2019	31 de marzo de 2018
<b>Flujos de efectivo de actividades de operación:</b>			
Utilidad del periodo	Ps.	52,673	44,625
<b>Conciliación de la utilidad neta antes de impuestos sobre las ganancias con el efectivo provisto por (usado en) las actividades de operación:</b>			
Depreciación y amortización		16,095	7,919
Gasto por impuesto de renta		27,611	23,344
Deterioro para cartera de créditos y cuentas por cobrar, neto		78,068	72,949
Intereses Causados, netos		(260,296)	(233,191)
Utilidad en venta de activos no corrientes mantenidos para la venta		3	(3)
Utilidad en venta de propiedad y equipo propios		(107)	(19)
(Utilidad) pérdida por diferencias en cambio de moneda extranjera		(243)	1,580
Incremento en beneficios a empleados		12,469	-
Participación en utilidades netas de inversiones en empresas asociadas y negocios conjuntos		123	576
Otros ajustes para conciliar la utilidad del periodo		(7,253)	(1,767)
<b>Valor razonable ajuste sobre:</b>			
Propiedades de inversión		-	(332)
Derivados		15	-
<b>Variación neta en activos y pasivos operacionales:</b>			
Aumento en inversiones negociables		(95,478)	(169,218)
Aumento en cuentas por cobrar		(933)	(7,567)
Disminución en otros pasivos, provisiones y beneficios a empleados		(47,738)	(97,856)
Disminución en cartera de créditos		67,626	345,425
Disminución de depósitos de clientes		(165,536)	(56,891)
Aumento de préstamos interbancarios y fondos overnight		443,107	484,668
Disminución en obligaciones con entidades de fomento		(567)	(440)
Disminución de Obligaciones Financieras		(85,010)	(10,896)
Intereses pagados sobre pasivos		(93,093)	(84,929)
Impuesto sobre la renta pagado		(21,815)	(20,491)
<b>Efectivo neto (usado en) provisto por las actividades de operación</b>		<b>(80,279)</b>	<b>297,486</b>
<b>Flujo de efectivo de las actividades de inversión:</b>			
Compra de inversiones mantenidas hasta el vencimiento		(123,175)	(113,207)
Redención de inversiones mantenidas hasta el vencimiento		115,114	108,357
Aumento en inversiones disponibles para la venta		(198,896)	(254,580)
Adquisición de activos tangibles		(2,690)	(2,786)
Producto de la venta de propiedad planta y equipo		3,901	90
Producto de la venta de activos no corrientes mantenidos para la venta		117	138
Adquisición de otros activos intangibles		(4,026)	(2,010)
<b>Efectivo neto usado en las actividades de inversión</b>		<b>(209,655)</b>	<b>(263,998)</b>
<b>Flujo de efectivo de las actividades de financiación:</b>			
Dividendos pagados interés controlantes		(14,542)	(19,308)
Dividendos pagados interés no controlantes		(3,713)	(4,789)
<b>Efectivo neto usado en las actividades de financiación</b>		<b>(18,255)</b>	<b>(24,097)</b>
<b>(Disminución) aumento del efectivo y equivalentes de efectivo</b>		<b>(308,189)</b>	<b>9,391</b>
<b>Efectivo y equivalentes de efectivo al inicio del periodo</b>		<b>1,070,573</b>	<b>764,899</b>
<b>Efectivo y equivalentes de efectivo al final del periodo</b>		<b>762,384</b>	<b>774,290</b>

Véanse las notas que son parte integral de los estados financieros consolidados condensados.



Juan Camilo Ángel Mejía  
Representante Legal (\*)



Luis Enrique Rojas Rivera  
Contador (\*)  
T.P. 14319 - T



Alba Rocío Estupinan Sandoval  
Revisor Fiscal Suplente  
T.P. 98962 - T  
Miembro de KPMG S.A.S.

(Véase mi informe del 13 de mayo de 2019)

(\*) Los suscritos Representante Legal y Contador Público certificamos que hemos verificado previamente las afirmaciones contenidas en estados financieros consolidados y que los mismos han sido tomados fielmente de los libros de contabilidad del Banco.